



VILNIAUS GEDIMINO TECHNIKOS UNIVERSITETAS

Viešoji įstaiga

Saulėtekio al. 11, LT-10223 Vilnius

Juridinio asmens registro kodas 111950243

2018 METŲ I-O KETVIRČIO ATASKAITŲ RINKINYS pagal 2018-03-31 duomenis

Turinys:

Finansinės būklės ataskaita	2-3
Veiklos rezultatų ataskaita	4
Finansinės ataskaitos aiškinamasis raštas	5-18
Finansinės ataskaitos aiškinamojo rašto priedai	19-26

VILNIAUS GEDIMINO TECHNIKOS UNIVERSITETAS

111950243, Saulėtekio al. 11, Vilnius

FINANSINĖS BŪKLĖS ATASKAITA PAGAL 2018 M. KOVO 31 D. DUOMENIS

2018-05-02 Nr. _____
(data)

Pateikimo valiuta ir tikslumas: eurai arba tūkstančiais eurų

Eil. Nr.	Straipsniai	Pastabos Nr.	Paskutinė ataskaitinio laikotarpio diena	Paskutinė praėjusio ataskaitinio laikotarpio diena
A.	ILGALAIKIS TURTAS		53.821.820,44	52.162.099,47
I.	Nematerialusis turtas	1	296.322,47	214.489,61
I.1	Plėtos darbai			
I.2	Programinė įranga ir jos licencijos		245.709,53	159.580,84
I.3	Kitas nematerialusis turtas		50.612,94	54.908,77
I.4	Nebaigtai projektai ir išankstiniai mokėjimai			
I.5	Prestižas			
II.	Ilgalaikis materialusis turtas	2	52.858.597,56	51.284.406,47
II.1	Žemė			
II.2	Pastatai		36.544.510,85	22.506.404,96
II.3	Infrastruktūros ir kiti statiniai		381.464,14	406.213,02
II.4	Nekilnojamosios kultūros vertybės		7.184.399,04	7.184.399,04
II.5	Mašinos ir įrenginiai		3.773.634,00	4.133.638,74
II.6	Transporto priemonės		1.443.915,61	1.506.325,87
II.7	Kilnojamosios kultūros vertybės		144.810,01	144.810,01
II.8	Baldai ir biuro įranga		1.107.872,96	912.438,96
II.9	Kitas ilgalaikis materialusis turtas		1.883.498,87	1.871.520,34
II.10	Nebaigta statyba ir išankstiniai mokėjimai		394.492,08	12.618.655,53
III.	Ilgalaikis finansinis turtas	3	666.900,41	663.203,39
IV.	Mineraliniai išteklių ir kitas ilgalaikis turtas			
B.	BIOLOGINIS TURTAS			
C.	TRUMPALAIKIS TURTAS		13.141.817,99	11.226.323,95
I.	Atsargos	4	858.069,84	799.819,51
I.1	Strateginės ir neliečiamosios atsargos			
I.2	Medžiagos, žaliavos ir ūkinis inventorių		721.251,45	718.974,77
I.3	Nebaigta gaminti produkcija ir nebaigtos vykdyti sutartys		47.945,77	22.727,72
I.4	Pagaminta produkcija, atsargos, skirtos parduoti (perduoti)		84.486,58	53.730,98
I.5	Ilgalaikis materialusis ir biologinis turtas, skirtas parduoti		4.386,04	4.386,04
II.	Išankstiniai apmokėjimai	5	93.363,73	127.479,82
III.	Per vienus metus gautinos sumos	6	5.430.721,43	4.011.597,16
III.1	Gautinos trumpalaikės finansinės sumos		2.724,87	2.504,56
III.2	Gautini mokesčiai ir socialinės įmokos			
III.3	Gautinos finansavimo sumos		9.508,25	
III.4	Gautinos sumos už turto naudojimą, parduotas prekes, turą, paslaugas		755.091,59	715.744,24
III.5	Sukauptos gautinos sumos		4.501.488,57	3.165.246,04
III.6	Kitos gautinos sumos		161.908,15	128.102,32
IV.	Trumpalaikės investicijos			
V.	P pinigai ir pinigų ekvivalentai	7	6.759.662,99	6.287.427,46
	IŠ VISO TURTO:		66.963.638,43	63.388.423,42


Eil. Nr.	Straipsniai	Pastabos Nr.	Paskutinė ataskaitinio laikotarpio diena	Paskutinė praėjusio ataskaitinio laikotarpio diena
D.	FINANSAVIMO SUMOS	8	32.661.529,23	31.433.976,80
I.	Iš valstybės biudžeto		20.528.825,66	20.543.253,39
II.	Iš savivaldybės biudžeto			
III.	Iš Europos Sąjungos, užsienio valstybių ir tarptautinių organizacijų		10.836.272,33	9.580.201,78
IV.	Iš kitų šaltinių		1.296.431,24	1.310.521,63
E.	ĮSIPAREIGOJIMAI		10.103.420,41	8.146.593,90
I.	Ilgalaikiai įsipareigojimai	9	2.914.458,40	2.953.218,01
I.1	Ilgalaikiai finansiniai įsipareigojimai		2.914.458,40	2.953.218,01
I.2	Ilgalaikiai atidėjiniai			
I.3	Kiti ilgalaikiai įsipareigojimai			
II.	Trumpalaikiai įsipareigojimai	10	7.188.962,01	5.193.375,89
II.1	Ilgalaikių atidėjinių einamųjų metų dalis ir trumpalaikiai atidėjiniai			
II.2	Ilgalaikių įsipareigojimų einamųjų metų dalis	9	152.149,22	150.993,87
II.3	Trumpalaikiai finansiniai įsipareigojimai			
II.4	Mokėtinos subsidijos, dotacijos ir finansavimo sumos			
II.5	Mokėtinos sumos į Europos Sąjungos biudžetą			
II.6	Mokėtinos sumos į biudžetus ir fondus			
II.6.1	Grąžintinos finansavimo sumos			
II.6.2	Kitos mokėtinos sumos biudžetui			
II.7	Mokėtinos socialinės išmokos		38.266,89	32.919,85
II.8	Grąžintini mokesčiai, įmokos ir jų permokos			
II.9	Tiekėjams mokėtinos sumos		674.758,02	594.001,84
II.10	Su darbo santykiais susiję įsipareigojimai		1.720.276,65	15.686,46
II.11	Sukauptos mokėtinos sumos		3.247.778,26	3.366.306,49
II.12	Kiti trumpalaikiai įsipareigojimai		1.355.732,97	1.033.467,38
F.	GRYNASIS TURTAS		24.198.688,79	23.807.852,71
I.	Dalininkų kapitalas		21.844.019,88	21.844.019,88
II.	Rezervai		6.378.912,77	6.378.912,77
II.1	Tikrosios vertės rezervas		6.378.912,77	6.378.912,77
II.2	Kiti rezervai			
III.	Nuosavybės metodo įtaka		400.564,63	556.118,24
IV.	Sukauptas perviršis ar deficitas	18	-4.424.808,49	-4.971.198,17
IV.1	Einamųjų metų perviršis ar deficitas		546.389,68	-322.311,87
IV.2	Ankstesnių metų perviršis ar deficitas		-4.971.198,17	-4.648.886,31
G.	MAŽUMOS DALIS			
	IŠ VISO FINANSAVIMO SUMŲ, ĮSIPAREIGOJIMŲ, GRYNŲJO TURTO IR MAŽUMOS DALIES:		66.963.638,43	63.388.423,42

Rektorius



Alfonsas Daniūnas

Finansų direkcijos direktorius



Romualdas Česnavičius

VILNIAUS GEDIMINO TECHNIKOS UNIVERSITETAS

111950243, Saulėtekio al. 11, Vilnius


VEIKLOS REZULTATŲ ATASKAITA
PAGAL 2018 M. KOVO 31 D. DUOMENIS

2018-05-02 Nr. _____
(data)


Pateikimo valiuta ir tikslumas: eurais

Eil. Nr.	Straipsniai	Pastabos Nr.	Ataskaitinis laikotarpis	Praėjęs ataskaitinis laikotarpis
A.	PAGRINDINĖS VEIKLOS PAJAMOS		9.513.096,58	8.153.728,89
I.	FINANSAVIMO PAJAMOS	11	7.455.717,08	6.196.140,15
I.1.	Iš valstybės biudžeto		6.221.041,34	5.227.893,26
I.2.	Iš savivaldybių biudžetų			
I.3.	Iš ES, užsienio valstybių ir tarptautinių organizacijų lėšų		1.194.879,69	923.808,99
I.4.	Iš kitų finansavimo šaltinių		39.796,05	44.437,90
II.	MOKESČIŲ IR SOCIALINIŲ ĮMOKŲ PAJAMOS			
III.	PAGRINDINĖS VEIKLOS KITOS PAJAMOS	12	2.057.379,50	1.957.588,74
III.1.	Pagrindinės veiklos kitos pajamos		2.057.379,50	1.957.588,74
III.2.	Pervestinių pagrindinės veiklos kitų pajamų suma			
B.	PAGRINDINĖS VEIKLOS SAŃAUDOS	13	9.198.298,69	8.211.910,51
I.	DARBO UŽMOKESČIO IR SOCIALINIO DRAUDIMO		6.099.192,72	5.470.605,85
II.	NUSIDĖVĖJIMO IR AMORTIZACIJOS		756.711,01	736.570,30
III.	KOMUNALINIŲ PASLAUGŲ IR RYŠIŲ		366.268,19	268.083,99
IV.	KOMANDIRUOČIŲ		139.129,86	129.135,60
V.	TRANSPORTO		45.810,10	44.841,39
VI.	KVALIFIKACIJOS KĖLIMO		4.721,50	3.626,39
VII.	PAPRASTOJO REMONTO IR EKSPLOATAVIMO		34.392,38	14.075,75
VIII.	NUVERTĖJIMO IR NURAŠYTŲ SUMŲ		72.720,21	
IX.	SUNAUDOTŲ IR PARDUOTŲ ATSARGŲ SAVIKAINA		235.770,54	264.342,79
X.	SOCIALINIŲ IŠMOKŲ		693.584,03	693.670,29
XI.	NUOMOS		12.376,51	8.165,58
XII.	FINANSAVIMO		4.169,08	5.656,10
XIII.	KITŲ PASLAUGŲ		570.549,44	438.390,31
XIV.	KITOS		162.903,12	134.746,17
C.	PAGRINDINĖS VEIKLOS PERVERŠIS AR DEFICITAS		314.797,89	-58.181,62
D.	KITOS VEIKLOS REZULTATAS		90.177,18	182.721,40
I.	KITOS VEIKLOS PAJAMOS	14	420.353,55	451.794,52
II.	PERVESTINOS Į BIUDŽETĄ KITOS VEIKLOS PAJAMOS			
III.	KITOS VEIKLOS SAŃAUDOS	15	330.176,37	269.073,12
E.	FINANSINĖS IR INVESTICINĖS VEIKLOS REZULTATAS	16	-14.139,00	-17.342,94
F.	APSKAITOS POLITIKOS KEITIMO IR ESMINIŲ APSKAITOS KLAIĐŲ TAISYMO ĮTAKA			
G.	PELNO MOKESTIS			
H.	GRYNASIS PERVERŠIS AR DEFICITAS PRIEŠ NUOSAVYBĖS METODO ĮTAKĄ	17	390.836,07	107.196,84
I.	NUOSAVYBĖS METODO ĮTAKA			
J.	GRYNASIS PERVERŠIS AR DEFICITAS		390.836,07	107.196,84
I.	TENKANTIS KONTROLIUOJANČIAJAM SUBJEKTUI			
II.	TENKANTIS MAŽUMOS DALIAI			

Rektorius

 Alfonsas Daniūnas

Finansų direkcijos direktorius

 Romualdas Česnavičius

VILNIAUS GEDIMINO TECHNIKOS UNIVERSITETAS

2018 METŲ I-O KETVIRČIO SUTRUMPINTAS AIŠKINAMASIS RAŠTAS

2018 m. gegužės 2 d.

I. BENDROJI DALIS

Vilniaus Gedimino technikos universitetas (toliau Universitetas) yra įsteigtas 1956 m. kaip Kauno Politechnikos instituto Vilniaus vakarinis fakultetas. 1969 m. įkurtas Vilniaus inžinerinis statybos institutas, 1990 m. pavadintas Vilniaus technikos universitetu, 1996 m. - Vilniaus Gedimino technikos universitetu. Vilniaus Gedimino technikos universitetas juridinių asmenų registre įregistruotas 1997 m. rugsėjo 24 d. kaip biudžetinė įstaiga išlaikoma iš valstybės biudžeto, pažymėjimo Nr. 000461. Nuo 2011 m. liepos 8 d. Universiteto teisinė forma yra viešoji įstaiga. Įstaigos kodas 111950243, buveinės adresas: Saulėtekio al. 11, LT-10223 Vilnius. Universitetas yra pridėtinės vertės mokesčio (PVM) mokėtojas nuo 1994 m. gegužės 1 d., pažymėjimo Nr. 10200690. PVM mokėtojo kodas LT119502413.

Universiteto steigėjas yra Lietuvos Respublikos Seimas. Švietimo ir mokslo ministerija įgyvendina valstybės, kaip universiteto savininkės, turtines ir neturtines teises ir pareigas.

Universitetas yra ne pelno siekianti valstybinė studijų ir mokslo įstaiga, turinti Lietuvos Respublikos Konstitucijos ir Mokslo ir studijų įstatymo nustatytą specialų statusą. Universitetas naudojami Lietuvos Respublikos Konstitucijos suteikta autonomija, kuri įgyvendinama Universiteto statuto ir Lietuvos Respublikos įstatymų nustatyta tvarka.

Universitetas rengia aukščiausios kvalifikacijos specialistus ir mokslininkus, palaiko ir plečia studijų formų įvairovę, plečia studijų leidinių leidybą, bibliotekos fondus ir duomenų bazines, rengia aviacijos specialistus ir atnaujina jų mokomąją bazę. Universitetas vykdo mokslinius tyrimus, kurių tikslas siekti Lietuvai aktualių problemų sprendimo, gerinti užsakomųjų mokslo tyrimo darbų kokybę, įdiegti kokybės valdymo sistemą, stiprinti mokslo tiriamąją bazę ir atnaujinti mokslo laboratorijų įrangą.

Universiteto pagrindinės veiklos rūšys – aukštasis universitetinis išsilavinimas, moksliniai tyrimai ir eksperimentinė plėtra, leidyba, kitos veiklos rūšys – bendrabučių apgyvendinimo paslaugos, praktikų bazių eksploatacija ir priežiūra, patalpų nuoma ir paslaugos.

Vilniaus Gedimino technikos universitetas nusistatė prioritetinius tikslus studijų, mokslo ir infrastruktūros vystymo srityse. Pagrindinis dokumentas „2014-2020 metų VGTU plėtros strategija“, patvirtinta VGTU tarybos 2013 m. birželio 25 d. nutarimu Nr. 3-1.

Vilniaus Gedimino technikos universitetas savo veiklą koncentruoja į prioritetines mokslinių tyrimų kryptis ir tematikas, tikslingai siekia tapti Baltijos šalių universitetų lyderiu darnios statybos, transporto, darnios aplinkos, informacinių technologijų ir komunikacijų mokslo srityse. Universitetas siekia mokytį ir ugdyti pilietiškai atsakingą, kūrybingą, verslią, konkurencingą, mokslui ir naujausioms technologijoms imlią asmenybę, siekia padėti užtikrinti ekonominę šalies visuomenės, kultūros ir ūkio suklestėjimą, socialinę santarvę ir nacionalinės kultūros savitumo išsaugojimą. Universitetas darniai plėtoja įvairių sričių mokslinį pažinimą, vykdo aukšto lygio mokslinius tyrimus ir eksperimentinę (socialinę, kultūrinę) plėtrą, rengia mokslininkus, mokslo ir studijų srityje, bendradarbiauja su šalies ir užsienio partneriais.

Universitetui 2004 metų sausio 26 d. suteiktas paramos gavėjo statusas, todėl jis gali gauti paramą iš fizinių ir juridinių asmenų.

2018 m. kovo 31 d. Universitete dirbo 1 637 darbuotojų, 2017 m. gruodžio 31 d. Universitete dirbo 1 619 darbuotojų. Vidutinis I-o ketvirčio darbuotojų skaičius – 1 626. Visi universiteto darbuotojai dirba pagal darbo sutartis etatų sąrašė patvirtintose pareigybėse.

Ataskaitose pateikiami duomenys išreiškiami Lietuvos Respublikos piniginiiais vienetais – eurai ir centais.

II. APSKAITOS POLITIKA

Universiteto apskaitos politika detaliai aprašyta 2017 metų metinio finansinių ataskaitų rinkinio aiškinamajame rašte.

Universiteto finansiniai metai sutampa su kalendoriniais metais.

Universiteto tarpinio ataskaitinio laikotarpio pabaiga sutampa su kalendorinių metų pirmojo, antrojo ir trečiojo ketvirčių pabaiga. Tarpinio ataskaitinio laikotarpio informacija tarpinėse finansinėse ataskaitose pateikiama kaupiant 3, 6 ir 9 mėnesių informaciją.

Universitetas vadovaudamasis pastovumo principu per ataskaitinį laikotarpį apskaitos politikos nekeitė. Universiteto parengtos 2018 m. finansinės ataskaitos, sudarytos 2018 m. kovo 31 d. būklei, atitinka viešojo sektoriaus apskaitos ir finansinės atskaitomybės standartų (toliau – VSAFAS) reikalavimus.

Ilgalaikio materialiojo ir nematerialiojo turto pripažinimo ir nusidėvėjimo ar amortizacijos apskaitos principai, įvertinimo metodai atitinka 12-ojo VSAFAS „Ilgalaikis materialusis turtas, 13-ojo VSAFAS „Nematerialusis turtas“, 22-ojo VSAFAS „Turto nuvertėjimas“ nuostatas. Visos materialiojo ir nematerialiojo turto išlaidos, tiesiogiai priskiriamos turto įsigijimo ar pasigaminimo

išlaidų ir susijusios su turto paruošimu naudoti iki jo naudojimo pradžios, yra įtraukiamos į jo įsigijimo ar pasigaminimo savikainą. Išlaidos, patirtos po piršto ar susikurto turto pirminio pripažinimo, didina turto įsigijimo savikainą tik tais atvejais, kai galima patikimai nustatyti, kad patobulintas materialusis ar nematerialusis turtas teiks didesnę ekonominę naudą, t.y., kad atliktas esminis turto pagerinimas.

Ilgalaikio materialiojo ir nematerialiojo turto grupių naudingo tarnavimo laiko ir amortizacijos normatyvai patvirtinti Universiteto rektoriaus 2009 m. rugsėjo 3 d. įsakymu Nr. 518 „Dėl Vilniaus Gedimino technikos universiteto ilgalaikio turto nusidėvėjimų normatyvų pakeitimo“. Turto amortizuojamoji vertė paskirstoma per visą nustatytą turto naudingo tarnavimo laiką tiesiogiai proporcingu metodu, pradedant skaičiuoti nuo kito mėnesio pirmos dienos, kai turtas pradedamas naudoti ir nebeskaičiuojama nuo kito mėnesio pirmos dienos, kai naudojamo turto likutinė vertė sutampa su jo likvidacine verte, kai turtas perleidžiamas, nurašomas arba kai apskaičiuojamas ir užregistruojamas to turto vieneto nuvertėjimas, lygus jo likutinės vertės sumai.

Statybos darbų vertė, jeigu tai yra objekto esminio pagerinimo darbai ar skirti statiniui atnaujinti (modernizuoti) apskaitoje registruojami didinant atitinkamo ilgalaikio materialiojo turto savikainą.

Nebaigtos statybos (projektavimo, statybos, konservavimo, montavimo ir kitos panašios išlaidos, padarytos, iki ilgalaikio turto vienetas bus paruoštas naudoti) išlaidos apskaitoje kaupiamos nebaigtos statybos sąskaitoje iki turto įvedimo į eksploataciją pradžios.

Nematerialusis turtas pirminio pripažinimo metu apskaitoje yra registruojamas įsigijimo ar pasigaminimo savikaina pagal turto vienetus, ataskaitose parodomas amortizuota savikaina, atėmus nuvertėjimo nuostolius.

Nematerialiojo turto, kuriam taikomas neribotas naudingo tarnavimo laikas, Universitetas neturi.

Ilgalaikis materialusis turtas pirminio pripažinimo metu apskaitoje yra registruojamas įsigijimo ar pasigaminimo savikaina pagal turto vienetus, ataskaitose parodomas atėmus nusidėvėjimo ir nuvertėjimo nuostolius.

Atsargų apskaitos politikos, metodai ir taisyklės nustatyti 8-jame VSAFAS „Atsargos“. Pirminio pripažinimo metu atsargos įvertinamos įsigijimo (pasigaminimo) savikaina, o sąskaitose – įsigijimo (pasigaminimo) savikaina ar grynąja realizavimo verte, atsižvelgiant į tai, kuri iš jų mažesnė.

Atiduoto naudoti ūkinio inventoriaus vertė iš karto įtraukiama į sąnaudas. Naudojamo ūkinio inventoriaus apskaita tvarkoma nebalansinėse sąskaitose Universiteto patvirtinta tvarka.

Gautų finansavimo sumų panaudojimas pripažįstamas finansavimo pajamomis tais laikotarpiais, kuriais patiriamos su finansavimo sumomis susijusios sąnaudos.

Finansinės nuomos (lizingo) ir kitų sutarčių, kuriomis pereina teisė valdyti ir naudoti turtą Universitetas neturi.

Pajamų apskaitai taikomas kaupimo principas.

Sąnaudos apskaitoje pripažįstamos vadovaujantis kaupimo ir palyginamumo principais tuo ataskaitiniu laikotarpiu, kai uždirbamos su jomis susijusios pajamos.

Sandoriai užsienio valiuta pirminio pripažinimo metu registruojami apskaitoje pagal sandorio dieną galiojusį Lietuvos banko skelbiamą užsienio valiutos kursą. Valiutos kurso ir valiutos keitimo skirtumas, susidaręs keičiant valiutą, laikomas banko paslauga ir apskaitoje registruojamas kaip pagrindinės veiklos sąnaudos. Dėl mokėtinų sumų perkainojimo atsiradęs valiutos kursų skirtumas registruojamas apskaitoje kaip finansinės ir investicinės veiklos pajamos ar sąnaudos tą ataskaitinį laikotarpį, kada įvyko perkainojimas.

Sudarant finansinių ataskaitų rinkinį, turtas ir įsipareigojimai bei pajamos ir sąnaudos nėra užskaitomos tarpusavyje.

III. PASTABOS

1. Pastaba. Ilgalaikis nematerialusis turtas (INT).

Nematerialiojo turto balansinės vertės pasikeitimas per 2018 metų I-ą ketvirtį atvaizduotas priede Nr. 1.

Ataskaitinio laikotarpio pabaigoje finansinėse ataskaitose atvaizduota ilgalaikio nematerialiojo turto vertė buvo 296 322,47 Eur (2017-12-31 buvo 214 489,61 Eur). INT sudaro programinė įranga ir jos licencijos, patentai ir kitos licencijos, kitas nematerialusis turtas (el. knygos, intelektiniai vaizdo filmai, topografinės nuotraukos) ir išankstiniai apmokėjimai. El. knygos yra VGTU kūriniai, kurie patalpinti į el. knygų platformą. Universitetas parduoda prieigą kitiems vartotojams. Šios knygos nėra VGTU bibliotekos fondas.

Per ataskaitinį laikotarpį INT buvo nupirkta 124 791,93 Eur sumai. Iš jų: programinės įrangos ir licencijų pirkti 118 944,46 Eur sumai, patentų įsigyta 2 943,47 Eur sumai. 2 904,00 Eur suma iš anksto apmokėta už INT.

Per ataskaitinį laikotarpį iš VSS buvo neatlygintinai gauta programinės įrangos 847,00 Eur sumai.

Per ataskaitinį laikotarpį buvo nurašyta INT 65 268,73 Eur sumai. Atlikus pergrupavimus, INT padidėjo 2 380,13 Eur sumai. 2 440,40 Eur suma pergrupuota iš atsargų kategorijos į kitą nematerialų turtą (elektroninės knygos), kitą sumą sudaro perkėlimai tarp INT kategorijų.

Apskaičiuota amortizacijos suma per ataskaitinį laikotarpį 46 186,20 Eur. Ataskaitinio laikotarpio pabaigoje sukauptą amortizacijos suma buvo 1 957 442,65 Eur.

Universitetas savo veikloje naudoja INT, kuris pilnai amortizuotas. Tokio turto įsigijimo savikaina 2018-03-31 sudarė 2 116 782,83 Eur.

Priėmus LRV nutarimą dėl valstybės turto investavimo 2011 metais buvo atliktas nepriklausomas turto vertinimas. Šiuo metu universitete yra naudojamas nuvertintas INT, kurio nuvertėjimo suma ataskaitinio laikotarpio pabaigoje buvo 277 597,65 Eur.

2. Pastaba. Ilgalaikis materialusis turtas (IMT).

Ilgalaikio materialiojo turto balansinės vertės pasikeitimas per 2018 metų I-ą ketvirtį atvaizduotas priede Nr. 2.

Ataskaitinio laikotarpio ataskaitose atvaizduota IMT likutinė vertė buvo 52 858 597,56 Eur (2017-12-31 buvo 51 284 406,47 Eur).

Per ataskaitinį laikotarpį Universitetas pirko IMT, kurio įsigijimo savikaina 369 315,21 Eur, iš to skaičiaus:

- kitų statinių įsigyta 15 620,96 Eur sumai;
- mašinų ir įrengimų įsigyta 46 284,07 Eur sumai;
- baldų ir biuro įrangos per ataskaitinį laikotarpį buvo įsigyta 277 968,69 Eur sumai;
- kito ilgalaikio turto buvo įsigyta 3 280,00 Eur sumai;
- nebaigtos statybos įsigijimas buvo 13 355,62 Eur sumai;

Neatlygintinai per ataskaitinį laikotarpį universitetas gavo IMT, kurio vertė 1 970 847,64 Eur. Vadovaujantis LR Vyriausybės 2017-12-13 d. nutarimu Nr. 1047 „Dėl valstybės turto, esančio Vilniuje, Saulėtekio al. 3 ir 3A perdavimo“ universitetas perėmė iš Vilniaus universiteto valstybei nuosavybės teise priklausantį nekilnojamąjį turtą valdyti, naudoti ir disponuoti juo patikėjimo teise universiteto statute numatyta veikla vykdyti, kurio įsigijimo vertė 1 968 620,26 Eur. Knygos, kurios gautos iš kitų įstaigų ir fizinių asmenų įtrauktos į bibliotekos fondus. Jų vertė 2 227,38 Eur.

Universiteto apskaitoje registruota 391 648,68 Eur nebaigtos statybos suma, kurią sudaro techniniai projektai Elektronikos, Mechanikos ir Transporto inžinerijos fakultetų perkėlimui į Saulėtekio studentų miestelį. 2018 metų I-ą ketvirtį baigtas statyti ir įregistruotas administracinio centro pastatas Saulėtekio al. 11. Iš nebaigtos statybos 12 234 646,35 Eur įsigijimo suma pergrupuota į pastatų kategoriją.

Per 2018 m. I-ą ketvirtį buvo nurašyta nereikalingo, netinkamo naudoti nekilnojamojo turto, kurio įsigijimo vertė 210 055,28 Eur. Pritariant LR švietimo ministerijos 2017 m. sausio 6 d. raštu Nr. SR-73 šis turtas pripažintas netinkamu (negalimu) naudoti dėl trukdymo statyti naujus pastatus.

2018 m. I-ą ketvirtį, vadovaujantis VSAFAS nuostatomis, iš ilgalaikio turto į atsargas pergrupavome IMT, kuri komisija pripažino nereikalingu, netinkamu naudoti ir nusprendė parduoti aukcione. Tokio turto įsigijimo vertė 28 271,45 Eur.

Per ataskaitinį laikotarpį apskaičiuota nusidėvėjimo suma 710 524,81 Eur, kuri įtraukta į pagrindinės veiklos sąnaudas. 180 779,66 Eur suma nusidėvėjimas sumažėjo dėl turto nurašymo. Ataskaitinio laikotarpio pabaigoje sukaupta nusidėvėjimo suma buvo 31 013 359,41 Eur.

Universiteto apskaitoje yra visiškai nusidėvėjusio, bet tinkamo ir naudojamo veikloje IMT. Tokio turto įsigijimo savikaina 2018-03-31 buvo 12 381 601,24 Eur.

Priėmus LRV nutarimą dėl valstybės turto investavimo 2011 metais buvo atliktas nepriklausomas turto vertinimas. Šiuo metu universitete yra naudojamas nuvertintas turtas, kurio sukaupta nuvertėjimo suma 2018-03-31 sudarė 1 997 262,24 Eur.

Universitetas patikėjimo teise valdo nekilnojamas kultūros vertybes – pastatų kompleksą, esantį adresu Trakų g. 1/26, Vilniuje. Šie pastatai apskaityti tikrąja verte, kuri 2014 m. kovo mėn. nustatyta remiantis draudžiamąja verte. Ataskaitinį laikotarpį draudžiamoji vertė nesikeitė. Universitetas savo veikloje naudoja kilnojamąją kultūros vertybę vitražą „Šventinė siuita“, kurios vertė 144 810,01 Eur.

Universitetas pagal panaudos sutartis yra perdavęs 27 ilgalaikio turto vienetų, kurie yra pilnai nusidėvėję.

Nebalansinėse sąskaitose ilgalaikio materialaus turto kontrolės tikslais apskaitomas IMT:

- išsinuomota pagal nuomos sutartis statinių vertė – 112 902,86 Eur, gamybos mašinų ir įrengimų vertė - 0,06 Eur, organizacinės technikos vertė – 1 750,00 Eur, kitos įrangos vertė – 42 866,66 Eur, bibliotekos fondų vertė – 1 036,84 Eur.

- išsinuomota pagal panaudos sutartį žemės vertė – 10 863 216,89 Eur, matavimo ir reguliavimo prietaisų bei įrengimų vertė – 45 288,72 Eur, scenos ir meno priemonių vertė – 24 105,59 Eur, kompiuterinės technikos vertė – 28 688,35 Eur, organizacinės įrangos vertė – 2 198,27 Eur, baldų ir biuro įrangos vertė - 166,53 Eur ir kitos įrangos vertė – 296 609,17 Eur.

3. Pastaba. Ilgalaikis finansinis turtas.

Informacija apie asocijuotus, kontroliuojamus ir kitus subjektus bei jų pasikeitimą per 2018 metų I-ą ketvirtį pateikta priede Nr. 6.

Universiteto ilgalaikį finansinį turtą sudaro investicijos į viešąsias įstaigas, kurios nepriskiriamos prie viešojo sektoriaus subjektų.

Investicija į kontroliuojamus ir asocijuotus ne viešojo sektoriaus subjektus apskaitoje registruojama taikant nuosavybės metodą. 2018 m. I-o ketvirčio ataskaitoje atvaizduotas 2017 metų rezultatas. Šiuo metu vyksta steigėjų susirinkimai, kurie tvirtina metines ataskaitas.

Universitetas su UAB „Viešųjų investicijų plėtros agentūra“ yra pasirašę bendrabučių atnaujinimo (modernizavimo) paskolų sutartis. Dalis bendrabučių ploto priklauso privatiems asmenims. To pasėkoje su patalpų savininkais buvo sudarytos ilgalaikės sutartys pagal kurias savininkai įsipareigoja pagal grafiką grąžinti universitetui išlaidų dalį, tenkančią butui ir sumokėti palūkanas. Tokių ilgalaikių paskolų suma 2018-03-31 sudarė 33 178,39 Eur.

Kitų ilgalaikių gautinų sumų yra 38 849,73 Eur suma. Tai sutarčių įvykdymo užtikrinimo garantai, laimėjus viešųjų pirkimų konkursus. Šios sumos deponuotos iki 2022 metų.

4. Pastaba. Atsargos.

Informacija apie atsargų pasikeitimą per 2018 metų I-ą ketvirtį pateikta priede Nr. 3.

Atsargų straipsnyje atvaizduota atsargų vertė ataskaitinio laikotarpio pabaigoje iš viso buvo 858 069,84 Eur (2017-12-31 – 799 819,51 Eur), iš jų medžiagos, žaliavos ir ūkinis inventorių 721 251,45 Eur, pagaminta produkcija 84 486,58 Eur, nebaigta gaminti produkcija 47 945,77 Eur.

Per 2018 m. I-ą ketvirtį įsigyta atsargų 317 878,37 Eur sumai, iš kurių 24,88 Eur sumą sudaro atsargos, gautos nemokamai.

Per 2018 m. I-ą ketvirtį atsargų sumažėjo 244 455,51 Eur sumai, iš kurių 7 865,25 Eur sumai parduotos atsargos, 631,83 Eur sumai atsargų perduota nemokamai. Likusią nurašytų atsargų sumą sudaro atsargos, sunaudotos universiteto veikloje. Per 2018 m. I-ą ketvirtį 13 098,92 Eur sumai atsargos pergrupuotos. 12 742,90 Eur suma iš atsargų pergrupuota į ilgalaikį materialųjį turtą. Tai universiteto nupirktos knygos, kurios apskaitomos bibliotekoje kaip bibliotekos fondai. 2 440,40 Eur suma iš pagamintos produkcijos perkelta į kito nematerialaus turto kategoriją (elektroninės knygos). Iš ilgalaikio materialaus turto grupės pergrupuota 28 271,45 Eur suma ilgalaikio turto, pripažinto nereikalingu, netinkamu naudoti, kurį nuspręsta parduoti aukcione. Kitą sumą sudaro pergrupavimai tarp atsargų kategorijų.

2011 m. priėmus LRV nutarimą dėl valstybės turto investavimo, nepriklausomi turto vertintojai įvertino ir atsargas. Šiuo metu apskaitoje yra atsargų, kurių nuvertėjimo suma 54 476,71 Eur. Didžiąją dalį sudaro universiteto išleistos knygos, skirtos pardavimui ir iki 2018-03-31 d. neparduotos.

Ūkinis inventorių, kuris atiduotas naudoti, numeruoti blankai, prekės, gautos konsignacijos pagrindais apskaitomi nebalansinėse sąskaitose. Universitetas nebalansinėse sąskaitose atsargas ir ūkinį inventorių apskaito kiekiu ir vertine išraiškomis. Ūkinio inventoriaus vertė 2018-03-31 - 4 684 724,15 Eur (2017-12-31 – 4 684 923,62 Eur), numeruotų blankų – 14 106,07 Eur

(2017-12-31 – 14 109,45 Eur). Konsignacijos pagrindais gautų prekių nėra. Ūkinio inventoriaus, apskaitomo nebalansinėse sąskaitose didžiąją dalį sudaro baldai iki 500 Eur – 2 166 667,12 Eur (2017-12-31 – 2 157 985,34 Eur) ir smulki laboratorinė įranga – 1 381 773,37 Eur (2017-12-31 – 1 384 826,86 Eur).

5. Pastaba. Išankstiniai apmokėjimai.

Išankstiniai apmokėjimai ataskaitinio laikotarpio pabaigoje buvo 93 363,73 Eur, (2017-12-31 d. – 127 479,82 Eur).

Leidiniams išleisti buvo sumokėtas 61 521,89 Eur. avansas, likusią dalį sudaro avansiniai mokėjimai už prekes, paslaugas ir trumpalaikiai sutarčių vykdymo garantiniai mokėjimai.

6. Pastaba. Gautinos sumos.

Per vienus metus gautinų sumų likutis 2018-03-31 buvo 5 430 721,43 Eur (2017-12-31 – 4 011 597,16 Eur). Per ataskaitinį laikotarpį gautinų sumų padidėjo 1 419 124,27 Eur.

Suteiktų ilgalaikių paskolų (informacija apie skolos atsiradimo priežastis pateikta prie pastabos Nr. 3) einamųjų metų dalies likutis 2018-03-31 sudaro 2 724,87 Eur.

Gautinos sumos už turto naudojimą, parduotas prekes, turta, paslaugas sudaro 967 266,82 Eur sumą (2017-12-31 – 927 919,47 Eur). Jas sudaro gautinos sumos:

- už studijas – 317 758,85 Eur (2017-12-31 – 89 351,36 Eur);
- už mokslo tyrimo darbus – 378 952,97 Eur (2017-12-31 – 575 825,83 Eur);
- už parduotas prekes – 33 967,18 Eur (2017-12-31 – 33 518,57 Eur);
- už turto nuomą – 8 842,28 Eur (2017-12-31 – 9 481,07 Eur);
- už pragyvenimą bendrabučiuose – 52 838,66 Eur (2017-12-31 – 41 238,36 Eur);
- už kitas įvairias paslaugas – 174 906,88 Eur (2017-12-31 – 178 504,28 Eur).

Sukauptos gautinos sumos sudaro 4 501 488,57 Eur (2017-12-31 – 3 165 246,04 Eur). Sukauptas gautinas sumas iš biudžeto sudaro 3 892 509,40 Eur (2017 metais – 2 739 300,89 Eur). Tai sukauptos atostoginių išmokos (už nepanaudotas kasmetinių atostogų dienas) ir socialinio draudimo įmokos, taip pat priskaitytas darbo užmokestis ir socialinis draudimas už 2018 m. kovo mėn. Kitą sumą sudaro kovo mėn. sąnaudos, kurios patirtos iš finansavimo sumų.

Kitos gautinos sumos sudaro 165 038,34 Eur (2017-12-31 – 128 102,32 Eur). Jas sudaro gautinos sumos:

- iš atskaitingų asmenų – 42 880,80 Eur (2017-12-31 – 18 807,41 Eur);
- iš darbuotojų – 6 597,63 Eur (2017-12-31 – 9 226,21 Eur);
- kompensacinis atlyginimas pagal LR autorių teisių ir gretutinių teisių įstatymą – 266,33 Eur (2017-12-31 – 657,13 Eur);

- už padarytą žalą – 58 328,28 Eur;

- kitos įvairios gautinos sumos – 56 965,30 Eur (2017-12-31 – 41 083,29 Eur).

Gautinų sumų nuvertėjimas ataskaitinio laikotarpio pabaigoje 215 305,42 Eur. Nuvertėjimas paskaičiuotas nustatčius pradelstus mokėjimo terminus už universiteto padalinių suteiktas paslaugas, turto naudojimą, už laiku neatlygintą žalą, padarytą universitetui.

7. Pastaba. Pinigai ir pinigų ekvivalentai.

Pinigus sudaro pinigai gauti iš valstybės biudžeto, užsienio šalių, Europos Sąjungos ir kitų šaltinių eurais ir kita valiuta. Vilniaus Gedimino technikos universiteto bankų sąskaitose 2018-03-31 buvo 6 759 662,09 Eur (2017-12-31 - 6 287 427,46 Eur).

8. Pastaba. Finansavimo sumos.

Universiteto finansavimo sumos pagal šaltinius, tikslinę paskirtį ir jų pokyčius per ataskaitinį laikotarpį pateikta priede Nr. 4.

Universiteto finansavimo sumas sudaro valstybės asignavimai, Europos sąjungos, tarptautinių organizacijų ir finansavimas iš kitų šaltinių. Per 2018 m. I-ą ketvirtį gauto finansavimo suma pinigais – 4 769 611,56 Eur. Didžiausią gautų asignavimų dalis yra valstybės asignavimai programoms finansuoti – 4 522 307,15 Eur. Kita valstybės biudžeto asignavimų dalis - gautas finansavimas projektams, sutartims su LR švietimo ir mokslo ministerija, Lietuvos mokslo taryba ir pan. vykdyti.

Finansavimą iš Europos Sąjungos, užsienio valstybių ir tarptautinių organizacijų sudaro:

- finansavimas iš Europos Sąjungos, užsienio organizacijų ir projektų partnerių - 366 706,99 Eur;
- finansavimas iš Europos sąjungos per Lietuvos institucijas – 347 959,76 Eur.

Gauto finansavimo iš kitų šaltinių 43 582,55 Eur sumą sudaro gauta parama pinigais. 2 227,38 Eur suma yra ne iš viešojo sektoriaus subjektų nemokamai gautas turtas.

Universitetas per ataskaitinį laikotarpį perdavė 54 607,97 Eur finansavimo viešojo sektoriaus subjektams ir 4 169,08 Eur sumą ne viešojo sektoriaus subjektams. Šią sumą atvaizdavome kaip finansavimo sąnaudas. Per ataskaitinį laikotarpį universitetas grąžino 55 464,60 Eur asignavimų, iš kurių 21 952,66 Eur sumą LR Finansų ministerijai, kuriuos galėsime panaudoti vėlesniais laikotarpiais iki metų pabaigos.

Finansavimo sumų likutis laikotarpio pabaigai 32 661 529,23 Eur.

9. Pastaba. Ilgalaikiai finansiniai įsipareigojimai.

Ilgalaikius finansinius įsipareigojimus sudaro paskola, gauta iš UAB „Viešųjų investicijų plėtros agentūros“ bendrabučių atnaujinimui (modernizavimui). Ilgalaikių įsipareigojimų likutis 2018-03-31 d. – 2 914 458,40 Eur. Pagal pasirašytą paskolos sutartį paskolos grąžinimas pradėtas 2016 m. pirmą ketvirtį (einamųjų metų grąžintina suma atvaizduota prie trumpalaikių įsipareigojimų). Paskola bus grąžinama dalinėmis mėnesinėmis įmokomis iki 2034 m. birželio mėnesio.

10. Pastaba. Trumpalaikiai įsipareigojimai.

Trumpalaikiai įsipareigojimai 2018-03-31 sudarė 7 188 962,01 Eur sumą (2017-12-31 – 5 193 375,89 Eur).

2016 m. pradėjome mokėti ilgalaikę paskolą pagal bendrabučių atnaujinimo (modernizavimo) programą. Einamųjų metų skolos likutis 2018-03-31 sudarė 152 149,22 Eur.

Laikotarpio pabaigoje liko neišmokėta 38 266,89 Eur (2017-12-31 – 32 919,85 Eur) suma stipendijų studentams.

Tiekėjams mokėtinų sumų likutis laikotarpio pabaigoje 674 758,02 Eur (2017-12-31 – 594 001,84 Eur). Mokėtinos sumos tiekėjams:

Aprašymas	2018-03-31	2017-12-31
už šildymą	111 769,63	98 607,66
už elektros energiją	52 914,91	57 240,75
už vandentiekį ir kanalizaciją	15 154,69	15 201,18
už bendrabučių administravimą	34 727,00	-
už patalpų valymą ir apsaugą	50 723,54	47 440,94
už programinę įrangą ir licencijas	27 697,37	18 227,00
už laboratorinę įrangą	4 518,07	12 228,37
už kompiuterius ir kitą ilgalaikį materialų turtą	278 786,22	14 659,97
už spaudinius		12 153,01
už kurą automobiliams	6 009,88	4 312,88
už statybos darbus		35 917,68
už subrangos darbus		180 583,06
už kitas įvairias prekes ir paslaugas	92 456,71	97 429,44

Su darbo santykiais susiję įsipareigojimai ataskaitinio laikotarpio pabaigai sudarė 1 720 276,65 Eur (2017-12-31 – 15 686,46 Eur). Tai įsiskolinimas už kovo mėn. priskaičiuotą darbo užmokestį, gyventojų pajamų mokestį ir socialinio draudimo įmokos.

Sukauptų mokėtinų sumų laikotarpio pabaigai 3 247 778,26 Eur (2017-12-31 – 3 366 306,49 Eur) suma. Tai mokėtinos atostoginių išmokos (už nepanaudotas kasmetinių atostogų dienas) ir socialinio draudimo įmokos.

Kitus trumpalaikius įsipareigojimus 1 355 732,97 Eur (2017-12-31 – 1 033 467,38 Eur) sudaro gauti išankstiniai mokėjimai už paslaugas, kurios bus suteiktos vėliau, mokėtini mokesčiai (PVM už kovo mėnesį) ir sukauptos ateinančių laikotarpių pajamos.

11. Pastaba. Finansavimo pajamos.

2018 m. I-o ketvirčio finansavimo pajamos buvo 7 455 717,08 Eur. Tame skaičiuje finansavimo pajamos iš valstybės biudžeto asignavimų lėšų 6 221 041,34 Eur, finansavimo pajamos gautos iš Europos Sąjungos, užsienio valstybių ir tarptautinių organizacijų 1 194 879,69 Eur, iš kitų finansavimo šaltinių 39 796,05 Eur.

12. Pastaba. Pagrindinės veiklos kitos pajamos.

Pagrindinės veiklos kitos pajamos per 2018 m. I -ą ketvirtį sudarė 2 057 379,50 Eur (2017 metų I-ą ketvirtį – 1 957 588,74 Eur), iš jų:

- pajamos už studijas – 1 111 575,17 Eur (2017 metų I-ą ketvirtį – 1 533 301,13 Eur);
- pajamos už mokslo tyrimo darbus – 763 382,53 Eur (2017 metų I-ą ketvirtį – 223 826,58 Eur);
- pajamos už meninių įgūdžių ugdymą – 20 547,61 Eur (2017 metų I-ą ketvirtį – 22 397,80 Eur);
- pajamos už kvalifikacijos kėlimą ir VGTU konferencijų organizavimą – 50 155,57 Eur (2017 metų I-ą ketvirtį – 0,00 Eur);
- kitos įvairios pajamos – 111 718,62 Eur (2017 metų I-ą ketvirtį – 178 063,23 Eur).

13. Pastaba. Pagrindinės veiklos sąnaudos.

Pagrindinės veiklos sąnaudos per 2017 m. I-ą ketvirtį sudarė 9 198 298,69 Eur (2017 I-ą ketvirtį – 8 211 910,51 Eur), iš jų:

Aprašymas	2018-03-31	2017-03-31
Darbo užmokesčio ir socialinio draudimo sąnaudos:		
darbo užmokesčio sąnaudos	4 624 595,82	4 177 215,05
socialinio draudimo sąnaudos	1 474 596,90	1 293 390,80
Amortizacijos ir nusidėvėjimo sąnaudos:		
nematerialiojo turto amortizacijos sąnaudos	36 414,50	57 320,72
materialiojo turto nusidėvėjimo sąnaudos	720 296,51	679 249,58
Komunalinių paslaugų ir ryšių sąnaudos:		
šildymo sąnaudos	252 567,16	168 262,56
elektros sąnaudos	96 972,48	89 357,59
ryšių sąnaudos	5 613,02	7 215,69
kitos komunalinių paslaugų sąnaudos	11 115,53	3 248,15

Aprašymas	2018-03-31	2017-03-31
Komandiruočių sąnaudos	139 129,86	129 135,60
Transporto sąnaudos	45 810,10	44 841,39
Kvalifikacijos kėlimo	4 721,50	
Paprastojo remonto ir eksploatavimo sąnaudos	34 392,38	14 075,75
Nuvertėjimo ir nurašytų sumų sąnaudos:		
ilgalaikio turto nurašymo sąnaudos	29 275,62	
gautinų sumų nurašymo sąnaudos	43 444,59	
Sunaudotų ir parduotų atsargų sąnaudos	235 770,54	264 342,79
Stipendijų, socialinių išmokų sąnaudos	693 584,03	693 670,29
Kitų subjektų finansavimo sąnaudos	4 169,08	5 656,10
Pridėtinės vertės mokesčio sąnaudos	155 485,74	117 848,42
Autorinių atlyginimų sąnaudos	5 812,40	13 554,40
Kitos pagrindinės veiklos sąnaudos:		
patalpų priežiūros ir valymo sąnaudos	85 376,18	82 132,28
signalizacijos įrengimo ir apsaugos paslaugų sąnaudos	63 526,78	55 413,46
kitos įvairios pagrindinės veiklos sąnaudos	435 627,97	315 979,89
Iš viso:	9 198 298,69	8 211 910,51

14. Pastaba. Kitos veiklos pajamos.

Kitos veiklos pajamos per 2017 m. I-ą ketvirtį sudarė 420 353,55 Eur (2017 metų I-ą ketvirtį - 451 794,52 Eur), iš jų:

Aprašymas	2018-09-30	2017-03-31
Nuomos pajamos	26 108,45	6 087,67
Apgyvadinimo bendrabučiuose pajamos	307 662,37	303 941,36
Suteiktų sporto paslaugų pajamos	3 444,50	14 769,50
Leidimų ir kitų dokumentų išdavimo pajamos	364,00	413,00
Atsargų pardavimo pajamos	17 522,58	25 545,48
Kitos įvairios kitos veiklos pajamos	65 251,65	101 037,51

15. Pastaba. Kitos veiklos sąnaudos.

Kitos veiklos sąnaudos per 2018 m. I-ą ketvirtį 330 176,37 Eur (2017 metų I-ą ketvirtį 269 073,12 Eur), iš jų:

Aprašymas	2018-03-31	2017-03-31
Darbo užmokesčio ir socialinio draudimo sąnaudos:		
darbo užmokesčio sąnaudos	36 896,10	13 700,17
socialinio draudimo sąnaudos	11 372,98	4 247,34
Komunalinių paslaugų ir ryšių sąnaudos:		
šildymo sąnaudos	89 731,91	76 531,77
elektros sąnaudos	41 353,39	57 129,95
vandentiekio, kanalizacijos ir kt. komunalinių paslaugų sąnaudos	20 680,03	43 411,92

Aprašymas	2018-03-31	2017-03-31
Paprastojo remonto ir eksploataavimo sąnaudos	11 747,58	18 741,86
Kitos įvairios kitos veiklos sąnaudos	118 394,38	55 310,11

16. Pastaba. Finansinės ir investicinės veiklos rezultatas.

Finansinės ir investicinės veiklos pajamos ir sąnaudos pateiktos priede Nr. 5.

Finansinės ir investicinės veiklos rezultatas per ataskaitinį laikotarpį (deficitas) – 14 139,00 Eur (2017 metų I-ą ketvirtį – 17 342,94 Eur deficitas).

Pajamų dalyje atvaizduota suma 4 149,17 Eur, kurią sudaro baudų ir delspinigių pajamos – 3 068,80 ir pelnas dėl valiutos kurso pasikeitimo.

Finansinės ir investicinės veiklos sąnaudos ataskaitinį laikotarpį sudarė 18 288,17 Eur, kurias sudarė:

- nuostolis dėl valiutos kurso pasikeitimo 2 299,84 Eur,
- palūkanų sąnaudos, kurios sumokėtos UAB „Viešųjų investicijų plėtros agentūra“ už paskolą skirtą bendrabučių renovacijai (modernizavimui) 15 318,58 Eur,
- baudų ir delspinigių sąnaudos 669,75 Eur.

17. Pastaba. Grynasis perviršis ar deficitas.

Vilniaus Gedimino technikos universiteto ataskaitinio laikotarpio veiklos rezultatų ataskaitoje nurodytas perviršis 390 836,07 Eur.

18. Pastaba. Apskaitinių įverčių keitimo priežastys ir jų poveikis tarpinio ataskaitinio laikotarpio ir vėlesnių ataskaitinių laikotarpių rezultatams.

Apskaitiniai įverčiai per ataskaitinį laikotarpį keičiami nebuvo.

19. Pastaba. Neapibrėžtieji įsipareigojimas.

Neapibrėžtųjų įsipareigojimų ir neapibrėžtojo turto nėra.

20. Pastaba. Reikšmingi įvykiai po paskutinės ataskaitinio laikotarpio dienos.

Reikšmingų po ataskaitinių įvykių, kurie turėtų įtakos Universiteto veiklai, nebuvo.

PRIEDAI:

1. Nematerialiojo turto balansinės vertės pasikeitimas per ataskaitinį laikotarpį (13-ojo VSAFAS „Nematerialusis turtas“ 1 priedas).

2. Ilgalaikio materialiojo turto balansinės vertės pasikeitimas per ataskaitinį laikotarpį (12-ojo VSAFAS „Ilgalaikis materialusis turtas“ 1 priedas).


3. Atsargų vertės pasikeitimas per ataskaitinį laikotarpį (8-ojo VSAFAS „Atsargos“ 1 priedas).

4. Finansavimo sumos pagal šaltinį, tikslinę paskirtį ir jų pokyčius per ataskaitinį laikotarpį (20-ojo VSAFAS „Finansavimo sumos“ 4 priedas).

5. Finansinės ir investicinės veiklos pajamos ir sąnaudos (6-ojo VSAFAS „Finansinių ataskaitų aiškinamasis raštas“ 4 priedas).

6. Informacija apie kontroliuojamus, asocijuotus ir kitus subjektus (6-ojo VSAFAS „Finansinių ataskaitų aiškinamasis raštas“ 1 priedas).

Rektorius



Alfonsas Daniūnas

Finansų direkcijos direktorius



Romualdas Česnavičius

Vilniaus Gedimino technikos universitetas, 111950243, Saulėtekio al. 11, Vilnius

2018 m. 1-o ketvirčio finansinių ataskaitų rinkinio priedas Nr. 1

NEMATERIALIOJO TURTO BALANSINĖS VERTĖS PASIKEITIMAS PER ATASKAITINĮ LAIKOTARPĮ*

Eil. Nr.	Straipsniai	Plėtos darbai	Programinė įranga ir jos licencijos	Kitas nematerialusis turtas			Nebaigti projektai ir išankstiniai apmokėjimai		Prestižas	Iš viso
				patentai ir kitos licencijos (išskyrus nurodytus 4 stulpelyje)	literatūros, mokslo ir meno kūriniai	kitas nematerialusis turtas	nebaigti projektai	išankstiniai apmokėjimai		
1	2	3	4	5	6	7	8	9	10	11
1.	Išsigijimo ar pasigaminimo savikaina ataskaitinio laikotarpio pradžioje		1.476.847,48	111.146,57		880.618,39				2.468.612,44
2.	Išsigijimai per ataskaitinį laikotarpį		119.791,46	2.943,47				2.904,00		125.638,93
2.1.	pirkto turto įsigijimo savikaina		118.944,46	2.943,47				2.904,00		124.791,93
2.2.	neatlygintinai gauto turto įsigijimo savikaina		847,00							847,00
3.	Parduoto, perduoto ir nurašyto turto suma per ataskaitinį laikotarpį		65.268,73							65.268,73
3.1.	parduoto									
3.2.	perduoto									
3.3.	nurašyto		65.268,73							65.268,73
4.	Pergrupavimai (+/-)		2.751,73	92,00		2.440,40		-2.904,00		2.380,13
5.	Išsigijimo ar pasigaminimo savikaina ataskaitinio laikotarpio pabaigoje (1+2-3+/-)		1.534.121,94	114.182,04		883.058,79				2.531.362,77
6.	Sukaupta amortizacijos suma ataskaitinio laikotarpio pradžioje	X	1.317.266,64	103.755,74		555.502,80				1.976.525,18
7.	Neatlygintinai gauto turto sukaupta amortizacijos suma**	X			X		X	X		
8.	Apskaičiuota amortizacijos suma per ataskaitinį laikotarpį	X	36.414,50	2.397,62		7.374,08	X	X		46.186,20

Eil. Nr.	Straipsniai	Plėtros darbai	Programinė įranga ir jos licencijos	Kitas nematerialusis turtas			Nebaigti projektai ir išankstiniai apmokėjimai		Prestižas	Iš viso
				patentai ir kitos licencijos (išskyrus nurodytus 4 stulpelyje)	literatūros, mokslo ir meno kūriniai	kitas nematerialusis turtas	nebaigti projektai	išankstiniai apmokėjimai		
1	2	3	4	5	6	7	8	9	10	11
9.	Sukaupta perduoto, perduoto ir nurašyto turto amortizacijos suma	X	65.268,73				X	X		65.268,73
9.1.	perduoto	X					X	X		
9.2.	perduoto	X					X	X		
9.3.	nurašyto	X	65.268,73				X	X		65.268,73
10.	Pergrupavimai (+/-)	X					X	X		
11.	Sukaupta amortizacijos suma ataskaitinio laikotarpio pabaigoje (6+7+8-9+/-10)	X	1.288.412,41	106.153,36		562.876,88	X	X		1.957.442,65
12.	Nuvertėjimo suma ataskaitinio laikotarpio pradžioje					277.597,65				277.597,65
13.	Neatlygintinai gauto turto sukaupta nuvertėjimo suma**									
14.	Apskaičiuota nuvertėjimo suma per ataskaitinį laikotarpį									
15.	Panaikinta nuvertėjimo suma per ataskaitinį laikotarpį									
16.	Sukaupta perduoto, perduoto ir nurašyto turto nuvertėjimo suma									
16.1.	perduoto									
16.2.	perduoto									
16.3.	nurašyto									
17.	Pergrupavimai (+/-)									
18.	Nuvertėjimo suma ataskaitinio laikotarpio pabaigoje (12+13+14-15-16+/-17)					277.597,65				277.597,65
19.	Nematerialiojo turto likutinė vertė ataskaitinio laikotarpio pabaigoje (5-11-18)		245.709,53	8.028,68		42.584,26				296.322,47
20.	Nematerialiojo turto likutinė vertė ataskaitinio laikotarpio pradžioje (1-6-12)		159.580,84	7.390,83		47.517,94				214.489,61

* – Pažymėti ataskaitos laukai nepildomi.

** – Kito subjekto sukaupta turto amortizacijos arba nuvertėjimo suma iki perdavimo.

Vilniaus Gedimino technikos universitetas, 111950243, Saulėtekio al. 11, Vilnius
2018 m. I-o ketvirčio finansinių ataskaitų rinkinio priedas Nr. 2

ILGALAIKIO MATERIALIOJO TURTO BALANSINĖS VERTĖS PASIKEITIMAS PER ATASKAITINĮ LAIKOTARPĮ*

Eil. Nr.	Straipsniai	Žemė	Pastatai		Infrastruktūros ir kiti statiniai	Nekilnojamosios kultūros vertybės	Mašinos ir įrenginiai	Transporto priemonės	Kilnojamosios kultūros vertybės	Baldai ir biuro įranga	Kitas ilgalaikis materialusis turtas		Nebaigta statyba	Išankstiniai apmokėjimai	Iš viso
			Gyvenamieji	Kiti pastatai							Kitos vertybės	Kitas ilgalaikis materialusis turtas			
1	2	3	4	5	6	7	8	9	10	11	12	13	14	15	16
1.	Išgijimo ar pusigaminimo savikaina ataskaitinio laikotarpio pradžioje		8.504.849,06	22.143.812,63	1.283.604,23	805.486,27	18.055.837,89	4.270.601,28	144.810,01	6.826.639,22		2.724.848,99	12.612.939,41	5.716,12	77.379.145,11
2.	Išgijimai per ataskaitinį laikotarpį (2.1+2.2)			1.984.241,22			46.284,07			277.968,69		5.507,38	13.355,62	12.805,87	2.340.162,85
2.1.	pickto turto išgijimo savikaina			15.620,96			46.284,07			277.968,69		3.280,00	13.355,62	12.805,87	369.315,21
2.2.	neatlygintinai gauto turto išgijimo savikaina			1.968.620,26								2.227,38			1.970.847,64
3.	Parduoto, perduoto ir nurašyto turto suma per ataskaitinį laikotarpį (3.1+3.2+3.3)			183.338,75	26.716,53		0,00			0,00		0,00	0,00	0,00	210.055,28
3.1.	parduoto														0,00
3.2.	perduoto														
3.3.	nurašyto			183.338,75	26.716,53										210.055,28
4.	Pergrupavimai (+/-)		-201.372,65	12.436.019,00			7.137,25			-20.104,04		9.699,14	-12.234.646,35	-15.678,59	-18.946,24
5.	Išgijimo ar pusigaminimo savikaina ataskaitinio laikotarpio pabaigoje (1+2-3+/-4)		8.303.476,41	36.380.734,10	1.256.887,70	805.486,27	18.109.259,21	4.270.601,28	144.810,01	7.084.503,87		2.740.055,51	391.648,68	2.843,40	79.490.306,44
6.	Sukaupta nusidėvėjimo suma ataskaitinio laikotarpio pradžioje	X	1.296.240,01	5.458.236,41	868.827,38	0,00	13.908.897,03	2.764.275,41		5.899.963,47	X	279.949,46	X	X	30.476.389,17
7.	Neatlygintinai gauto turto sukaupta nusidėvėjimo suma**	X		35.496,54							X		X	X	35.496,54
8.	Apskaičiuota nusidėvėjimo suma per ataskaitinį laikotarpį	X	27.355,33	105.905,27	7.497,80		416.099,57	62.410,26		88.028,59	X	3.227,99	X	X	710.524,81
9.	Sukaupta parduoto, perduoto ir nurašyto turto nusidėvėjimo suma (9.1+9.2+9.3)	X		171.314,21	9.465,45						X		X	X	180.779,66
9.1.	parduoto	X									X		X	X	0,00
9.2.	perduoto	X									X		X	X	0,00
9.3.	nurašyto	X		171.314,21	9.465,45						X		X	X	180.779,66
10.	Pergrupavimai (+/-)	X	-31.438,84	31.438,84			-2.673,51			-25.597,94	X		X	X	-28.271,45
11.	Sukaupta nusidėvėjimo suma ataskaitinio laikotarpio pabaigoje (6+7+8-9+/-10)	X	1.292.156,50	5.459.762,85	866.859,73	0,00	14.322.323,09	2.826.685,67		5.962.394,12	X	283.177,45	X	X	31.013.359,41

Eil. Nr.	Straipsniai	Žemė	Pastatai		Infrastruktūros ir kiti statiniai	Nekilnojamosios kultūros vertybės	Mašinos ir įrenginiai	Transporto priemonės	Kilnojamosios kultūros vertybės	Balda ir biuro įranga	Kitas ilgalaikis materialusis turtas		Nebaigta statyba	Išankstiniai apmokėjimai	Iš viso
			Gyvenamieji	Kiti pastatai							Kitos vertybės	Kitas ilgalaikis materialusis turtas			
1	2	3	4	5	6	7	8	9	10	11	12	13	14	15	16
12.	Nuvertėjimo suma ataskaitinio laikotarpio pradžioje	X	4.784,97	1.382.995,34	8.563,83		13.302,12			14.236,79	X	573.379,19			1.997.262,24
13.	Neatlygintinai gauto turto sukaupta nuvertėjimo suma**	X									X				
14.	Apskaičiuota nuvertėjimo suma per ataskaitinį laikotarpį	X									X				
15.	Panaikinta nuvertėjimo suma per ataskaitinį laikotarpį	X									X				
16.	Sukaupta perduoto, perduoto ir nurašyto turto nuvertėjimo suma (16.1+16.2+16.3)	X									X				
16.1.	perduoto	X									X				
16.2.	perduoto	X									X				
16.3.	nurašyto	X									X				
17.	Pergrupavimai (+/-)	X									X				
18.	Nuvertėjimo suma ataskaitinio laikotarpio pabaigoje (12+13+14-15-16+/-17)	X	4.784,97	1.382.995,34	8.563,83		13.302,12	0,00	0,00	14.236,79	X	573.379,19	0,00	0,00	1.997.262,24
19.	Tikroji vertė ataskaitinio laikotarpio pradžioje***		X	X	X	6.378.912,77	X	X		X		X	X	X	6.378.912,77
20.	Neatlygintinai gauto turto iš kito subjekto sukauptos tikrosios vertės pokytis***														
21.	Tikrosios vertės pasikeitimo per ataskaitinį laikotarpį suma (+/-) ***		X	X	X		X	X		X		X	X	X	
22.	Parduoto, perduoto ir nurašyto turto tikrosios vertės suma (22.1+22.2+22.3)***		X	X	X		X	X		X		X	X	X	
22.1.	perduoto***		X	X	X		X	X		X		X	X	X	
22.2.	perduoto***		X	X	X		X	X		X		X	X	X	
22.3.	nurašyto***		X	X	X		X	X		X		X	X	X	
23.	Pergrupavimai (+/-)***		X	X	X		X	X		X		X	X	X	
24.	Tikroji vertė ataskaitinio laikotarpio pabaigoje (19+20+/-21-22+/-23)***		X	X	X		X	X		X		X	X	X	6.378.912,77
25.	Ilgalaikio materialiojo turto likutinė vertė ataskaitinio laikotarpio pabaigoje (5-11-18+24)		7.006.534,94	29.537.975,91	381.464,14	7.184.399,04	3.773.634,00	1.443.915,61	144.810,01	1.107.872,96		1.883.498,87	391.648,68	2.843,40	52.858.597,56
26.	Ilgalaikio materialiojo turto likutinė vertė ataskaitinio laikotarpio pradžioje (1-6-12+19)		7.203.824,08	15.302.580,88	406.213,02	7.184.399,04	4.133.638,74	1.506.325,87	144.810,01	912.438,96		1.871.520,34	12.612.939,41	5.716,12	51.284.406,47

* - Pažymėti ataskaitos laukai nepildomi

** - Kito subjekto sukaupta turto nusidėvėjimo arba nuvertėjimo suma iki perdavimo.

***- Pažymėtose eilutėse parodomas skirtumas tarp ilgalaikio materialiojo turto tikrosios vertės ir įsigijimo savikainos.

Vilniaus Gedimino technikos universitetas, 111950243, Saulėtekio al. 11, Vilnius

2018 m. 1-o ketvirčio finansinių ataskaitų rinkinio priedas Nr. 3

ATSARGŲ VERTĖS PASIKEITIMAS PER ATASKAITINĮ LAIKOTARPĮ*

Eil. Nr.	Straipsniai	Strateginės ir neltečiamosios atsargos	Medžiagos, žaliavos ir ūkinis inventoriūs	Nebaigta gaminti produkcija ir nebaigtos vykdyti sutartys		Pagaminta produkcija ir atsargos, skirtos parduoti		Ilgalaikis materialusis ir biologinis turtas, skirtas parduoti	Iš viso
				nebaigta gaminti produkcija	nebaigtos vykdyti sutartys	pagaminta produkcija	atsargos, skirtos parduoti		
1	2	3	4	5	6	7	8	9	10
1.	Atsargų įsigijimo vertė ataskaitinio laikotarpio pradžioje		773.451,48	22.727,72		53.730,98		85.550,44	935.460,62
2.	Įsigyta atsargų per ataskaitinį laikotarpį: (2.1+2.2)		241.989,14	75.889,23					317.878,37
2.1.	įsigyto turto įsigijimo savikaina		241.964,26	75.889,23					317.853,49
2.2.	nemokamai gautų atsargų įsigijimo savikaina		24,88						24,88
3.	Atsargų sumažėjimas per ataskaitinį laikotarpį (3.1+3.2+3.3+3.4)		228.776,70			14.621,81	1.057,00		244.455,51
3.1.	Parduota		2.016,30			4.791,95	1.057,00		7.865,25
3.2.	Perleista (paskirstyta)					631,83			631,83
3.3.	Sunaudota veikloje		226.760,40			9.198,03			235.958,43
3.4.	Kiti nurašymai								
4.	Pergrupavimai (+/-)		-10.935,76	-50.671,18		45.377,41	1.057,00	28.271,45	13.098,92
5.	Atsargų įsigijimo vertė ataskaitinio laikotarpio pabaigoje (1+2-3+/-4)		775.728,16	47.945,77		84.486,58		113.821,89	1.021.982,40
6.	Atsargų nuvertėjimas ataskaitinio laikotarpio pradžioje		54.476,71					81.164,40	135.641,11
7.	Nemokamai arba už simbolinį atlygį gautų atsargų sukaupta nuvertėjimo suma (iki perdavimo)								
8.	Atsargų nuvertėjimas per ataskaitinį laikotarpį								
9.	Atsargų nuvertėjimo atkūrimo per ataskaitinį laikotarpį suma								
10.	Per ataskaitinį laikotarpį parduotų, perleistų (paskirstytų), sunaudotų ir nurašytų atsargų nuvertėjimas (10.1+10.2+10.3+10.4)								
10.1.	Parduota								
10.2.	Perleista (paskirstyta)								
10.3.	Sunaudota veikloje								
10.4.	Kiti nurašymai								
11.	Nuvertėjimo pergrupavimai (+/-)							28.271,45	28.271,45
12.	Atsargų nuvertėjimas ataskaitinio laikotarpio pabaigoje (6+7+8-9-10+/-11)		54.476,71					109.435,85	163.912,56
13.	Atsargų balansinė vertė ataskaitinio laikotarpio pabaigoje (5-12)		721.251,45	47.945,77		84.486,58		4.386,04	858.069,84
14.	Atsargų balansinė vertė ataskaitinio laikotarpio pradžioje (1-6)		718.974,77	22.727,72		53.730,98		4.386,04	799.819,51

*Reikšmingos sumos turi būti detalizuojamos aiškinamojo rašto tekste.

(Informacijos apie finansavimo sumas pagal šaltinį, tikslinę paskirtį ir jų pokyčius per ataskaitinį laikotarpį pateikimo žemesniojo lygio

finansinių ataskaitų aiškinamajame rašte forma)

FINANSAVIMO SUMOS PAGAL ŠALTINĮ, TIKSLINĘ PASKIRTĮ IR JŲ POKYČIAI PER ATASKAITINĮ LAIKOTARPĮ

Ell. Nr.	Finansavimo sumos	Finansavimo sumų likutis ataskaitinio laikotarpio pradžioje	Per ataskaitinį laikotarpį										Finansavimo sumų likutis ataskaitinio laikotarpio pabaigoje
			Finansavimo sumos (gautos), išskyrus neatlygintinai gautą turtą	Finansavimo sumų pergrupavimas*	Neatlygintinai gautas turtas	Perduota kitiems viešojo sektoriaus subjektams	Finansavimo sumų sumažėjimas dėl turto pardavimo	Finansavimo sumų sumažėjimas dėl jų panaudojimo savo veiklai	Finansavimo sumų sumažėjimas dėl jų perdavimo ne viešojo sektoriaus subjektams	Finansavimo sumos (grąžintos)	Finansavimo sumų (gautinų) pasikeitimas		
1	2	3	4	5	6	7	8	9	10	11	12	13	
1.	Iš valstybės biudžeto (išskyrus valstybės biudžeto asignavimų dalį, gautą iš Europos Sąjungos, užsienio valstybių ir tarptautinių organizacijų):	20.543.253,39	4.769.611,56	-0,26	333.730,61	30.759,06	0,00	5.074.566,17	0,00	21.952,66	9.508,25	20.528.825,66	
1.1.	nepiniginiam turtui įsigyti	20.294.132,47	44.103,93	1.150,40	333.730,61	8.636,94	0,00	166.232,03	0,00	0,00	9.458,25	20.507.706,69	
1.2.	kitoms išlaidoms kompensuoti	249.120,92	4.725.507,63	-1.150,66	0,00	22.122,12	0,00	4.908.334,14	0,00	21.952,66	50,00	21.118,97	
2.	Iš savivaldybės biudžeto (išskyrus savivaldybės biudžeto asignavimų dalį, gautą iš Europos Sąjungos, užsienio valstybių ir tarptautinių organizacijų):	0,00	0,00	0,00	0,00	0,00	0,00	0,00	0,00	0,00	0,00	0,00	
2.1.	nepiniginiam turtui įsigyti	0,00	0,00	0,00	0,00	0,00	0,00	0,00	0,00	0,00	0,00	0,00	
2.2.	kitoms išlaidoms kompensuoti	0,00	0,00	0,00	0,00	0,00	0,00	0,00	0,00	0,00	0,00	0,00	
3.	Iš Europos Sąjungos, užsienio valstybių ir tarptautinių organizacijų (finansavimo sumų dalis, kuri gaunama iš Europos Sąjungos, neįskaitant finansavimo sumų iš valstybės ar savivaldybės biudžetų ES projektams finansuoti):	9.580.201,78	714.666,75	1.342,34	1.601.645,37	0,00	0,00	1.023.902,89	4.169,08	33.511,94	0,00	10.836.272,33	
3.1.	nepiniginiam turtui įsigyti	7.818.148,35	22.043,10	-5.154,55	1.601.645,37	0,00	0,00	196.264,40	0,00	0,00	0,00	9.240.417,87	
3.2.	kitoms išlaidoms kompensuoti	1.762.053,43	692.623,65	6.496,89	0,00	0,00	0,00	827.638,49	4.169,08	33.511,94	0,00	1.595.854,46	
4.	Iš kitų šaltinių:	1.310.521,63	43.582,55	-1.342,08	2.227,38	23.848,91	0,00	34.709,33	0,00	0,00	0,00	1.296.431,24	
4.1.	nepiniginiam turtui įsigyti	1.240.725,44	28.183,13	330,00	2.227,38	34,00	0,00	25.794,75	0,00	0,00	0,00	1.245.637,20	
4.2.	kitoms išlaidoms kompensuoti	69.796,19	15.399,42	-1.672,08	0,00	23.814,91	0,00	8.914,58	0,00	0,00	0,00	50.794,04	
5.	Iš viso finansavimo sumų	31.433.976,80	5.527.860,86	0,00	1.937.603,36	54.607,97	0,00	6.133.178,39	4.169,08	55.464,60	9.508,25	32.661.529,23	

* Šioje skiltyje rodomas finansavimo sumų pergrupavimas; praėjusio ataskaitinio laikotarpio klaidų taisymas; valiutos kurso įtaka pinigų likučiams, susijusiems su finansavimo sumomis; finansavimo sumų dalis, pripažinta fondo finansavimo pajamomis.

Vilniaus Gedimino technikos universitetas, 111950243, Saulėtekio al. 11, Vilnius

2018 m. 1-o ketvirčio finansinių ataskaitų rinkinio priedas Nr. 5

FINANSINĖS IR INVESTICINĖS VEIKLOS PAJAMOS IR ŠAUNDAUS

Eil. Nr.	Straipsnio pavadinimas	Ataskaitinis laikotarpis	Praėjęs ataskaitinis laikotarpis
1	2	3	4
1.	Finansinės ir investicinės veiklos pajamos	4.149,17	886,83
1.1.	Pelnas dėl valiutos kurso pasikeitimo	1.080,37	
1.2.	Baudų ir delspinigių pajamos	3.068,80	886,83
1.3.	Palūkanų pajamos		
1.4.	Dividendai		
1.5.	Kitos finansinės ir investicinės veiklos pajamos*		
1.6.	Pervestinos finansinės ir investicinės veiklos pajamos		
2.	Finansinės ir investicinės veiklos sąnaudos	18.288,17	18.229,77
2.1.	Nuostolis dėl valiutos kurso pasikeitimo	2.299,84	1.769,01
2.2.	Baudų ir delspinigių sąnaudos	669,75	30,80
2.3.	Palūkanų sąnaudos	15.318,58	16.429,96
2.4.	Kitos finansinės ir investicinės veiklos sąnaudos*		
3.	Finansinės ir investicinės veiklos rezultatas (1-2)	-14.139,00	-17.342,94

* Reikšmingos sumos turi būti detalizuojamos aiškinamojo rašto tekste.

Vilniaus Gedimino technikos universitetas, 111950243, Saulėtekio al. 11, Vilnius

2018 m. 1-o ketvirčio finansinių ataskaitų rinkinio priedas Nr. 6

INFORMACIJA APIE KONTROLIUOJAMUS, ASOCIJUOTUOSIUS IR KITUS SUBJEKTUS *

Eil. Nr. **	Subjekto tipas ir pavadinimas	Buveinės adresas	Ataskaitinio laikotarpio pabaigoje					Pagrindinė veikla
			Valdomų akcijų (dalininko) dalis (procentais)	Investicijos dydis nominaliąja verte (Eur)	Dotacijų balansinė vertė	Grynasis ataskaitinio laikotarpio rezultatas, iš viso (Eur)	Nuosavas kapitalas arba grynasis turtas, iš viso (Eur)	
1	2	3	4	5	6	7	8	9
1.	Kontroliuojamos biudžetinės įstaigos		X	X	X			
1.1.	...		X	X	X			
2.	Kontroliuojamos viešosios įstaigos,							
2.1.	...							
3.	Kontroliuojamos viešosios įstaigos,		100	28,96		25.165,00	109.545,00	
3.1.	VšĮ "VGTU kokybės vadybos centras"	Trakų g. 1/26, Vilnius	100	28,96		25.165,00	109.545,00	Igyvendinti į kokybę orientuotą organizacijų valdymo būdą, organizuoti specialistų su aukštesniu ir viduriniu išsilavinimu perkvalifikavimą
4.	Valstybės ir savivaldybių įmonės***		X	X				
4.1.	...		X	X				
5.	Kontroliuojamos akcinės ir uždarosios akcinės bendrovės							
5.1.	...							
6.	Asocijuotieji subjektai			38.725,09		23.285,00	2.186.786,00	
6.1.	VšĮ "Saulėtekio slėnio mokslo ir technologijų parkas"	Saulėtekio al. 15, Vilnius	24	38.693,23		44.155,00	1.780.073,00	Formuoti naujas mokslo ir verslo aplinkas, kuriose sėkmingai bendradarbiautų konkurencingas mokslas, aukštųjų technologijų ir kitos su ekonomikos žinių branduolio funkcijomis susijęs verslas
6.2.	VšĮ "Visorių informacinių technologijų parkas"	Akademijos g. 2, Vilnius	7,69	28,96		-10.249,00	302.058,00	Skatinti žinių visuomenės plėtrą Lietuvos Respublikoje. Valstybės informacinių technologijų ir telekomunikacijų politikos, IT verslo, mokslo bei studijų integracijos, kuri prisidėtų prie eksporto skatinimo, šalies konkurencingumo didinimo ir žinių pagrindu plėtojamos ekonomikos.
6.3.	VšĮ "Kultūros paveldo akademija"	Dominikonų g. 15/1, Vilnius	33,33	2,90		-10.621,00	104.655,00	Rengti kultūros vertybių apsaugos specialistus ir restauratorius, teikti mokomąją bazę studentams ir doktorantams. Rengti Lietuvos kultūros vertybių apsaugos specialistų, restauratorių mokymo programas, koordinuoti šią veiklą.
7.	Kiti subjektai							
7.1.	Administruojami išteklių fondai	X	X	X	X			
7.2.	Administruojami mokesčių fondai	X	X	X	X			
7.3.	Kiti subjektai							
7.3.3.								

* – pažymėti ataskaitos laukai nepildomi;

** – įtraukiama tiek detalizuojamų eilučių, kiek yra kontroliuojamų, asocijuotųjų ir kitų subjektų;

*** – teikiama informacija apie tas valstybės ar savivaldybės įmones, kuriose viešojo sektoriaus subjektas įgyvendina įmonės savininko teises ir pareigas.